



ТЕРРИТОРИАЛЬНЫЙ ОРГАН  
ФЕДЕРАЛЬНОЙ СЛУЖБЫ  
ГОСУДАРСТВЕННОЙ СТАТИСТИКИ  
ПО САМАРСКОЙ ОБЛАСТИ

# ИНДЕКСЫ ПРОИЗВОДСТВА

январь – апрель 2024 года

# СОДЕРЖАНИЕ

Индексы производства	3
Индексы производства по основным видам обрабатывающих производств	5
Индексы производства по регионам Приволжского федерального округа	8

# ИНДЕКСЫ ПРОИЗВОДСТВА

## САМАРАСТАТ

	апрель 2023 г. к марту 2023 г., в %	апрель 2024 г. к марту 2024 г., в %	апрель 2023 г. к апрелю 2022 г., в %	апрель 2024 г. к апрелю 2023 г., в %
 Индекс промышленного производства	91,9 ↓	93,4 ↓	114,3 ↑	110,6 ↑
 Добыча полезных ископаемых	101,4 ↑	92,7 ↓	139,9 ↑	96,9 ↓
 Обрабатывающие производства	83,5 ↓	95,5 ↓	99,1 ↓	124,3 ↑
 Обеспечение электрической энергией, газом и паром; кондиционирование воздуха	95,0 ↓	83,0 ↓	106,9 ↑	100,5 ↑
 Водоснабжение; водоотведение, организация сбора и утилизации отходов, деятельность по ликвидации загрязнений	98,6 ↓	90,8 ↓	76,3 ↓	147,5 ↑

● Повышение    ● Понижение

# ИНДЕКСЫ ПРОИЗВОДСТВА

САМАРАСТАТ

январь – апрель 2023 г. к январю – апрелю 2022 г., в %    январь – апрель 2024 г. к январю – апрелю 2023 г., в %



Индекс промышленного производства

102,4 ↑

111,7 ↑



Добыча полезных ископаемых

107,7 ↑

102,0 ↑



Обрабатывающие производства

99,6 ↓

120,5 ↑



Обеспечение электрической энергией, газом и паром; кондиционирование воздуха

99,8 ↓

108,2 ↑



Водоснабжение; водоотведение, организация сбора и утилизации отходов, деятельность по ликвидации загрязнений

71,8 ↓

151,3 ↑

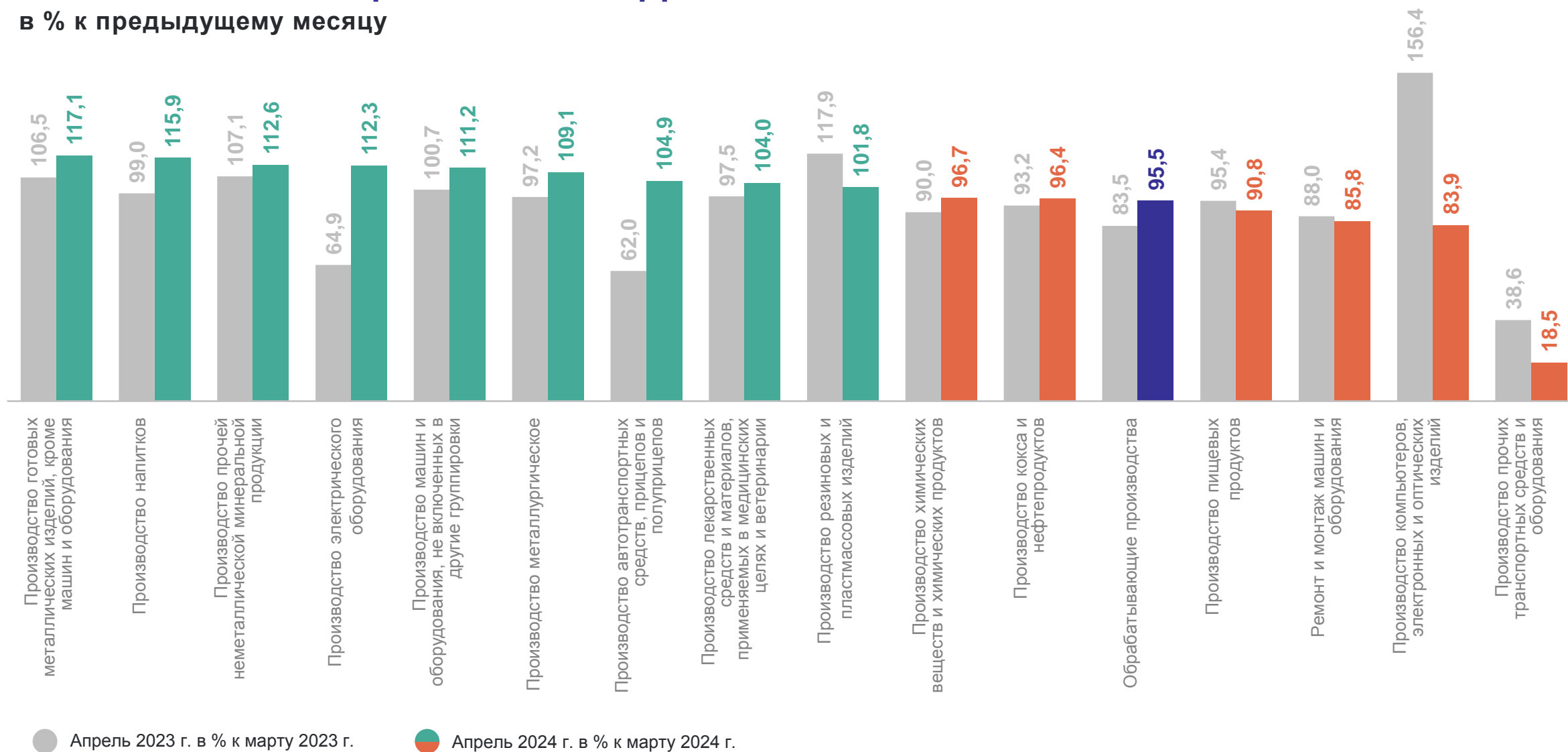
● Повышение

● Понижение

# ИНДЕКСЫ ПРОИЗВОДСТВА ПО ОСНОВНЫМ ВИДАМ ОБРАБАТЫВАЮЩИХ ПРОИЗВОДСТВ

в % к предыдущему месяцу

САМАРАСТАТ



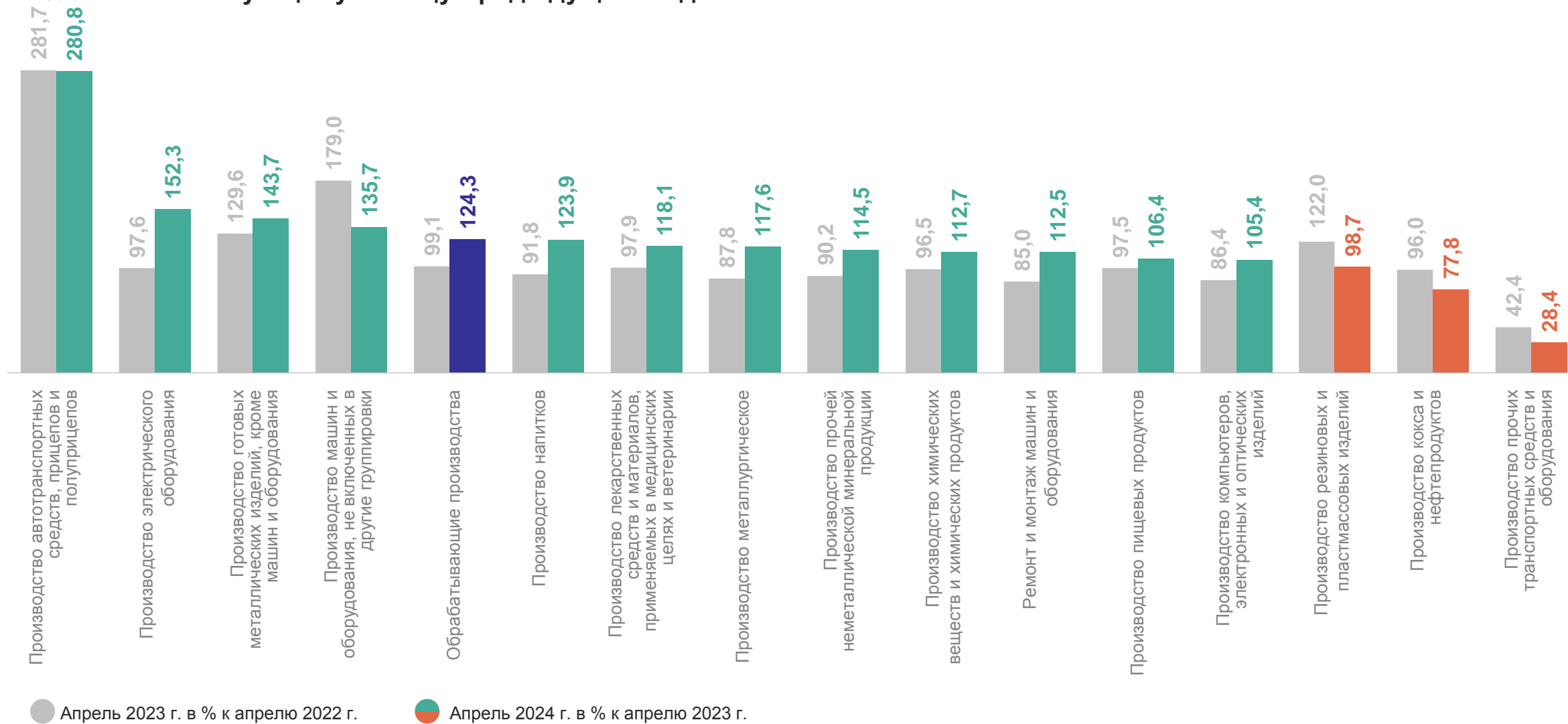
● Апрель 2023 г. в % к марту 2023 г.

● Апрель 2024 г. в % к марту 2024 г.

# ИНДЕКСЫ ПРОИЗВОДСТВА ПО ОСНОВНЫМ ВИДАМ ОБРАБАТЫВАЮЩИХ ПРОИЗВОДСТВ

САМАРАСТАТ

в % к соответствующему месяцу предыдущего года



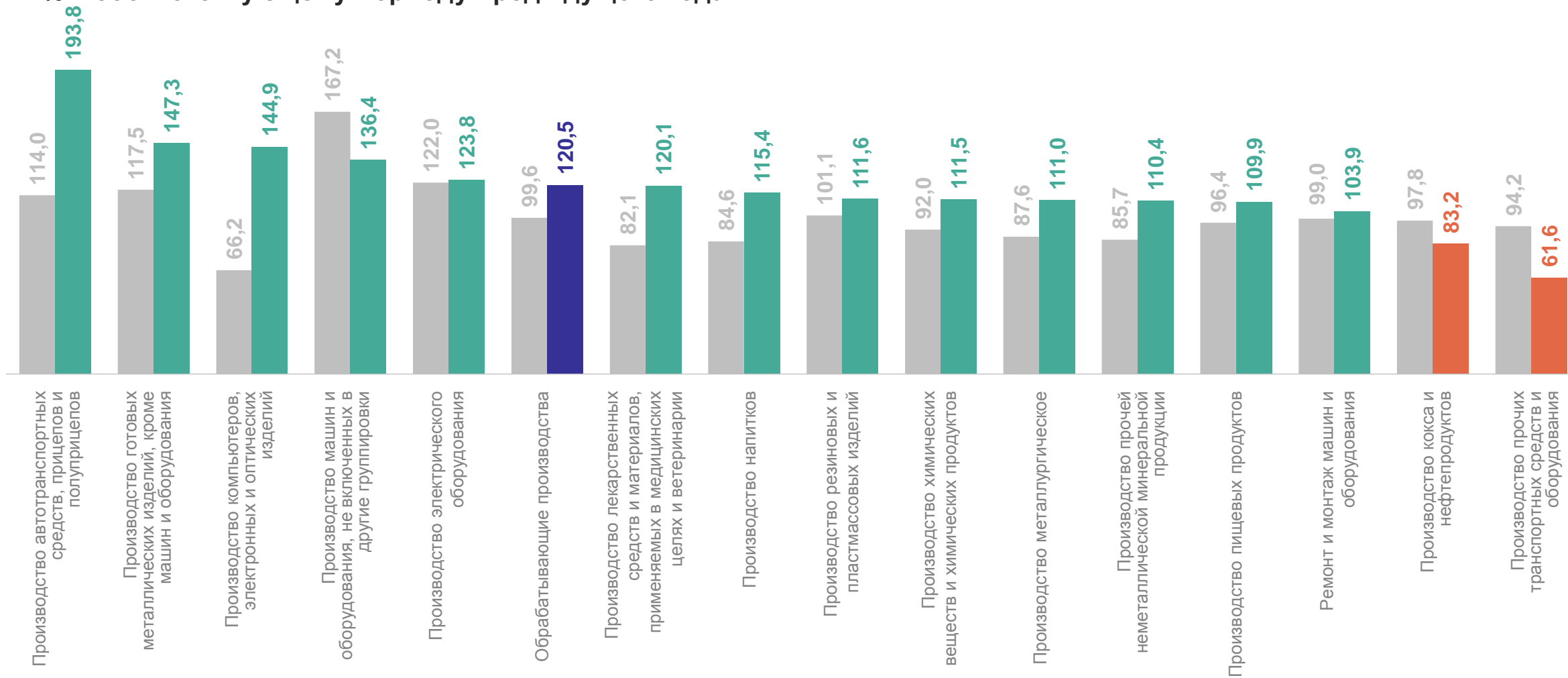
● Апрель 2023 г. в % к апрелю 2022 г.

● Апрель 2024 г. в % к апрелю 2023 г.

# ИНДЕКСЫ ПРОИЗВОДСТВА ПО ОСНОВНЫМ ВИДАМ ОБРАБАТЫВАЮЩИХ ПРОИЗВОДСТВ

САМАРАСТАТ

в % к соответствующему периоду предыдущего года



● Январь – апрель 2023 г. в % к январю – апрелю 2022 г.

● Январь – апрель 2024 г. в % к январю – апрелю 2023 г.

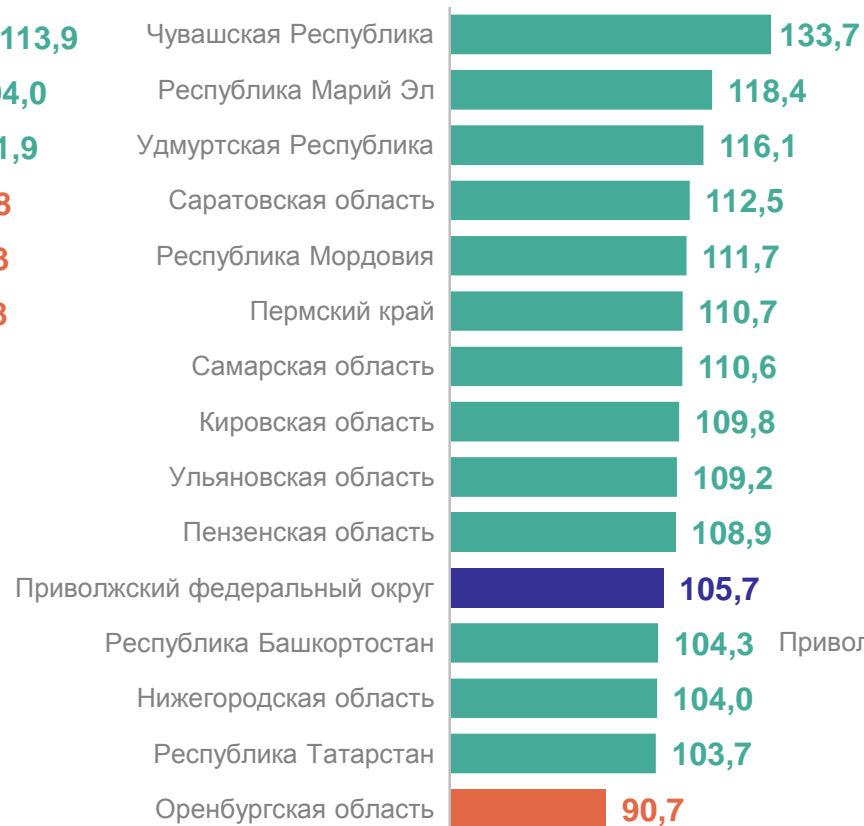
# ИНДЕКСЫ ПРОМЫШЛЕННОГО ПРОИЗВОДСТВА ПО РЕГИОНАМ ПРИВОЛЖСКОГО ФЕДЕРАЛЬНОГО ОКРУГА

САМАРАСТАТ

Апрель 2024 г.  
к марту 2024 г., в %



Апрель 2024 г.  
к апрелю 2023 г., в %



Январь – апрель 2024 г.  
к январю – апрелю 2023 г., в %





# ИНДЕКСЫ ПРОИЗВОДСТВА ПО РЕГИОНАМ ПРИВОЛЖСКОГО ФЕДЕРАЛЬНОГО ОКРУГА

САМАРАСТАТ

добыча полезных ископаемых

Апрель 2024 г.  
к марту 2024 г., в %



Апрель 2024 г.  
к апрелю 2023 г., в %



Январь – апрель 2024 г.  
к январю – апрелю 2023 г., в %



# ИНДЕКСЫ ПРОИЗВОДСТВА ПО РЕГИОНАМ ПРИВОЛЖСКОГО ФЕДЕРАЛЬНОГО ОКРУГА

САМАРАСТАТ

обрабатывающие производства

Апрель 2024 г.  
к марту 2024 г., в %



Апрель 2024 г.  
к апрелю 2023 г., в %



Январь – апрель 2024 г.  
к январю – апрелю 2023 г., в %



# ИНДЕКСЫ ПРОИЗВОДСТВА ПО РЕГИОНАМ ПРИВОЛЖСКОГО ФЕДЕРАЛЬНОГО ОКРУГА

САМАРАСТАТ

обеспечение электрической энергией, газом и паром; кондиционирование воздуха

Апрель 2024 г.  
к марту 2024 г., в %



Апрель 2024 г.  
к апрелю 2023 г., в %



Январь – апрель 2024 г.  
к январю – апрелю 2023 г., в %



# ИНДЕКСЫ ПРОИЗВОДСТВА ПО РЕГИОНАМ ПРИВОЛЖСКОГО ФЕДЕРАЛЬНОГО ОКРУГА

САМАРАСТАТ

водоснабжение; водоотведение, организация сбора и утилизации отходов, деятельность по ликвидации загрязнений

Апрель 2024 г.  
к марту 2024 г., в %

Апрель 2024 г.  
к апрелю 2023 г., в %

Январь – апрель 2024 г.  
к январю – апрелю 2023 г., в %

